



CONGRESO

ESTADO DE MÉXICO



INESLE

INSTITUTO
DE ESTUDIOS
LEGISLATIVOS

88. Temoaya





Temoaya

Datos socioeconómicos 2020

Censo de población y vivienda INEGI, 2020

Porcentaje de la población
total del Estado:

0.62%

(peso estatal)

Posición respecto al número de
habitantes:

33/125

(lugar estatal)

Población

105,766

personas

Hombres

51,532

48.7%

Mujeres

54,234

51.3%

Pirámide poblacional

85 años o más

80 - 84 años

75 - 79 años

70 - 74 años

65 - 69 años

60 - 64 años

55 - 59 años

50 - 54 años

45 - 49 años

40 - 44 años

35 - 39 años

30 - 34 años

25 - 29 años

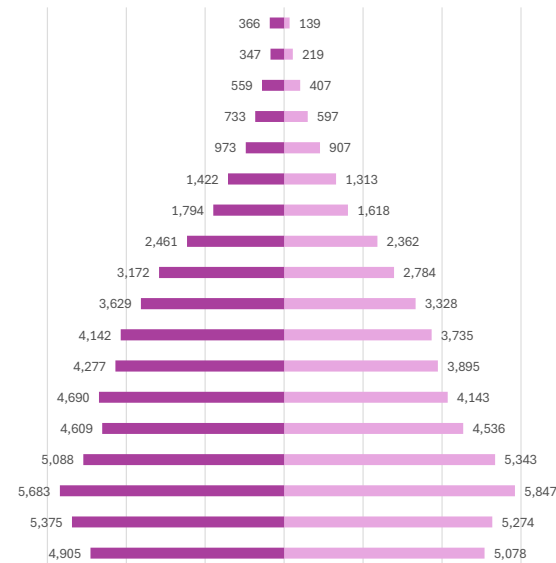
20 - 24 años

15 - 19 años

10 - 14 años

5 - 9 años

0 - 4 años



■ Mujeres ■ Hombres



CONGRESO
ESTADO DE MÉXICO

INESLE

INSTITUTO
DE ESTUDIOS
LEGISLATIVOS

Temoaya

Capítulo 9000 Deuda Pública	\$64,048
Capítulo 8000 Participaciones y aportaciones	\$-
Capítulo 7000 Inversiones financieras	\$-
Capítulo 6000 Inversión Pública	\$120,629
Capítulo 5000 Bienes Muebles	\$1,870
Capítulo 4000 Transferencias y asignaciones	\$35,670
Capítulo 3000 Servicios generales	\$64,347
Capítulo 2000 Materiales y suministros	\$24,762
Capítulo 1000 Servicios personales	\$168,167

35.07%

Del total de egresos de la cuenta pública

Capítulo 1000
Servicios personales



Capítulo 9000 Deuda Pública	\$-
Capítulo 8000 Participaciones y aportaciones	\$-
Capítulo 7000 Inversiones financieras	\$-
Capítulo 6000 Inversión Pública	
Capítulo 5000 Bienes Muebles	\$-
Capítulo 4000 Transferencias y asignaciones	\$-
Capítulo 3000 Servicios generales	\$-
Capítulo 2000 Materiales y suministros	\$-
Capítulo 1000 Servicios personales	










SD

Del total de egresos de la cuenta pública







Capítulo 1000
Servicios personales







Servicios básicos de vivienda

	Viviendas que no disponen de internet	72.04%
	Viviendas que no disponen de teléfono fijo	19.49%
	Viviendas que no disponen computadora	81.03%
	Viviendas que no disponen de agua	1.01%
	Viviendas que no disponen de drenaje ni sanitario	6.33%
	Viviendas que no disponen de electricidad	0.19%
	Viviendas que no disponen de lavadora	61.09%
	Viviendas que no disponen de refrigerador	43.89%
	Viviendas con piso de tierra	5.21%

Composición Social

	Población originaria	7.70%
	Población hablante de lengua indígena	23.32%
	Población económicamente activa	47.66%
	Población con alguna limitación o discapacidad	8.81%
	Población afiliada con alguna institución de salud	59.73%
	Hogares con jefa de familia	24.12%

Rezago educativo

	Años promedio de escolaridad	8.27
	Población analfabeta	4.39%
	Población de entre 6 y 11 años que no asiste a la escuela	0.41%
	Población con educación básica incompleta	11.68%

Índice de Desarrollo Humano (IDH)

(Grado de progreso del municipio en factores sanitarios, educativos y económicos)



0.679



Subíndice de Educación (SE)

(Calidad de vida a través de la educación)

0.612

MEDIO

Subíndice de Ingreso (SI)

(Obtención de recursos para gozar de una vida digna mediante el ingreso bruto Per cápita)



0.688

MEDIO



Ingreso Corriente Total Per Cápita

2,363 (Promedio de ingreso que recibe una persona para subsistir)



Subíndice de Salud (SS)

(Esperanza de vida al nacer)



0.745

ALTO



Índice de Rezago Social

-0.18 (Medida que agrega variables de educación, salud y vivienda en el hogar)



Grado de Rezago Social

Bajo



LA VIDA Y LA INTEGRIDAD



Feminicidio
0.00



Homicidio doloso
7.03



Homicidio culposo
7.03



Lesiones dolosas
259.29

EL PATRIMONIO



Robo de vehículo
52.74



Robo a casa habitación
33.40



Robo de negocio
11.43



Robo a transeúnte total
38.67



Robo en transporte público
3.52



Robo con violencia
58.01



Extorsión
19.34



Temoaya

Incidencia delictiva

Datos del Sistema Estatal de Seguridad Pública, enero-octubre 2024
(casos por cada 100 mil habitantes)

La familia



Violencia familiar

135.36

La libertad personal



Secuestro

0.00

La sociedad



Trata de personas

0.00

La libertad y la seguridad social



Violación

20.22

Otros



Narcoamenudeo

9.67



La vida y la integridad					
Años	2020	2021	2022	2023	2024
Feminicidios	3.56	1.76	3.48	3.45	0.00
Homicidios dolosos	11.88	12.64	8.04	8.85	7.03
Lesiones culposas	1.83	9.03	8.04	9.74	7.03
Lesiones dolosas	236.67	269.87	258.09	239.00	259.29



Presidencia



Berenice Carrillo Macario

Sindicatura

Heriberto Gil López
PVEM-PT-morena

Regidurías

Ana Belén Montes de Oca Becerril	PVEM-PT-morena
Víctor Manuel Montiel Reyes	PVEM-PT-morena
Mayte Karina Sánchez Roca	PVEM-PT-morena
Rogelio Bacilio García	PVEM-PT-morena
Óscar Regino Esquila	PAN-PRI-PRD-NAEM
Nélida Karen Martínez Rosa	PAN-PRI-PRD-NAEM
Daniela ShAdánny Medina Ibarra	MC

**Partido
político**

PVEM-PT-morena



Diputaciones locales

Distrito Local	Cabecera Local	Diputación	Grupo parlamentario
45	Barrio la Cabecera 3ra. Sección	Sofía Martínez Molina	PT

Diputaciones federales

Dtto. Federal	Cabecera Federal	Diputación	Grupo parlamentario
40	San Miguel Zinacantepec	Azucena Huerta Romero	PVEM